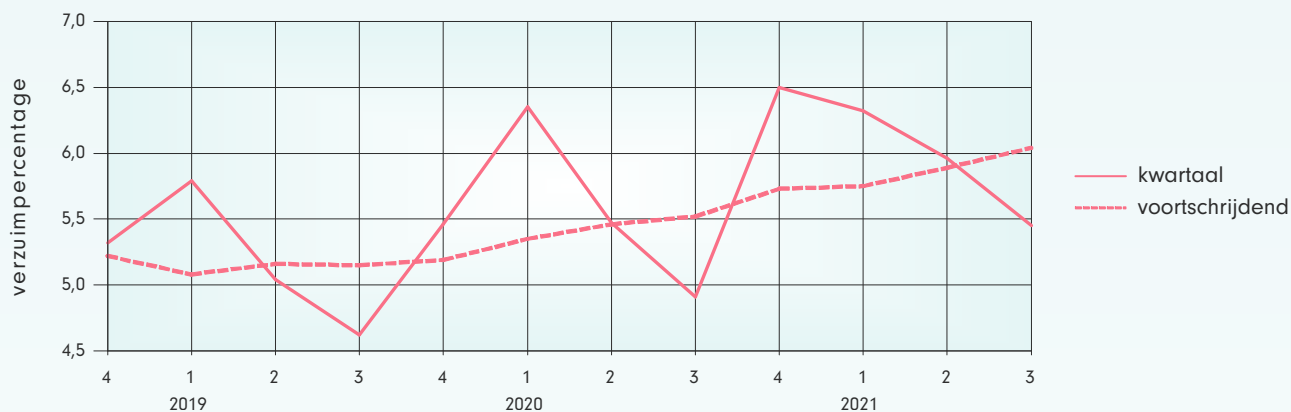




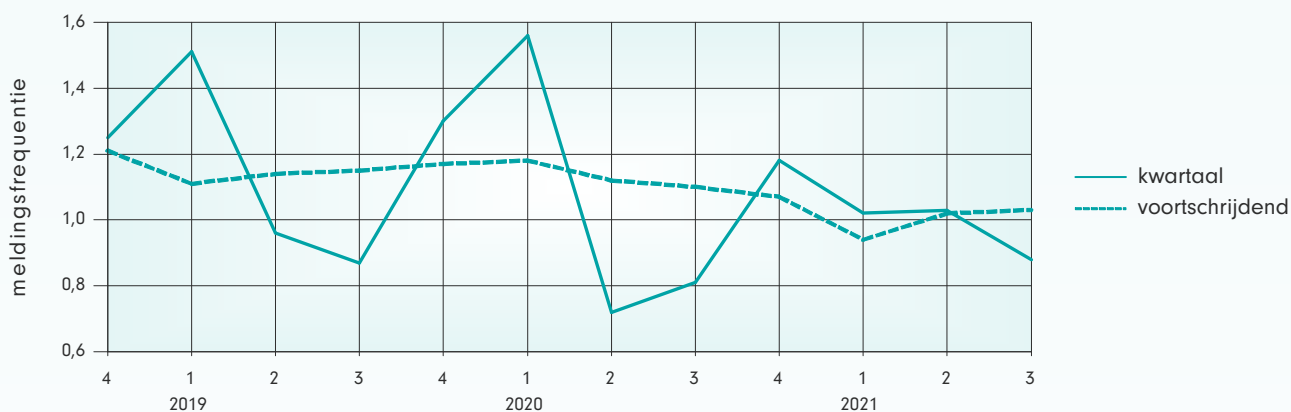
## Ontwikkeling verzuimpercentage ZKH

Het verzuim in de branche over het voortschrijdend jaar 2020-4 t/m 2021-3 is 6,04%. Ten opzichte van vorig jaar is het verzuim met 0,52 procentpunt gestegen.



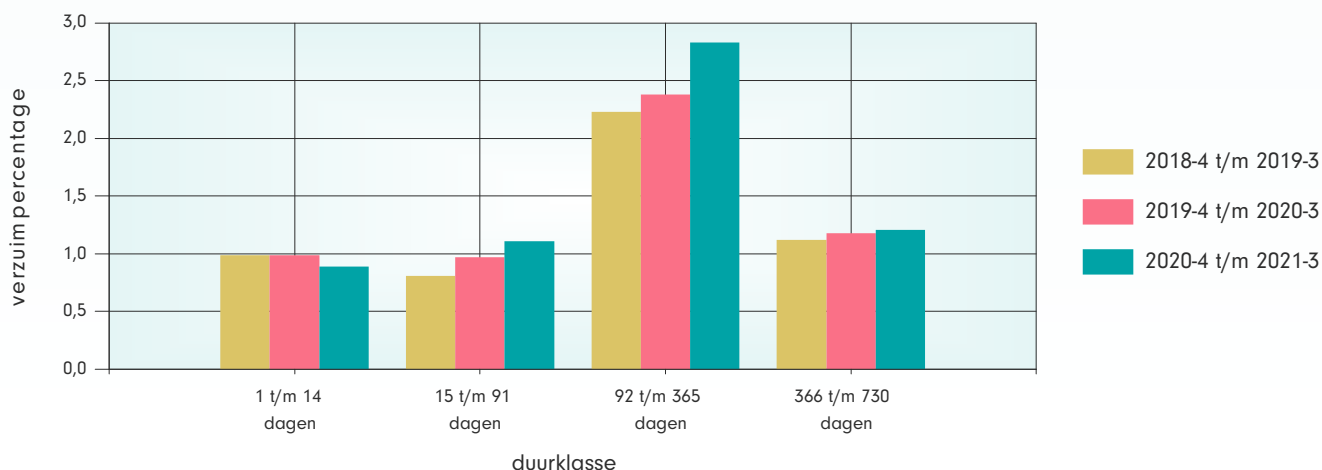
## Ontwikkeling meldingsfrequentie ZKH

De meldingsfrequentie over het voortschrijdend jaar 2020-4 t/m 2021-3 is 1,03. Dat is lager dan één jaar geleden.



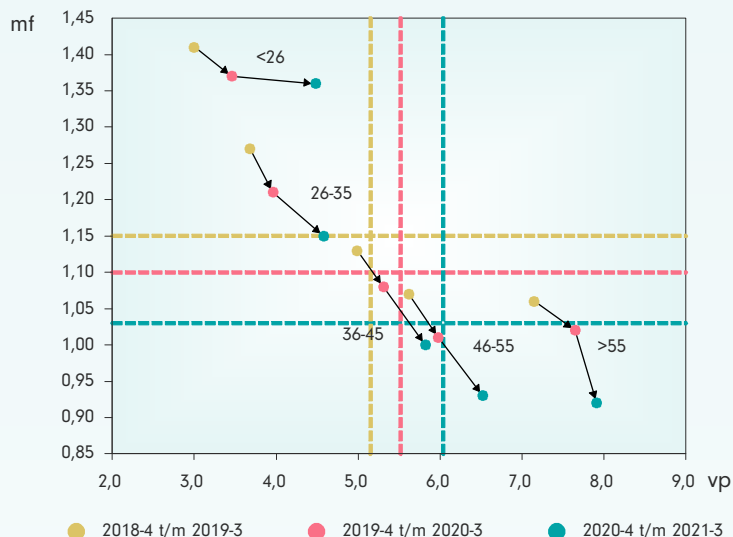
## Ontwikkeling verzuimpercentage naar duurklasse ZKH

De oorzaak van de stijging van het totale verzuim zien we terug in duurklasse 92 t/m 365 dagen, waarin het verzuim flink is toegenomen ten opzichte van vorig jaar.





## Ontwikkeling verzuimpercentage en meldingsfrequentie per leeftijdscategorie ZKH



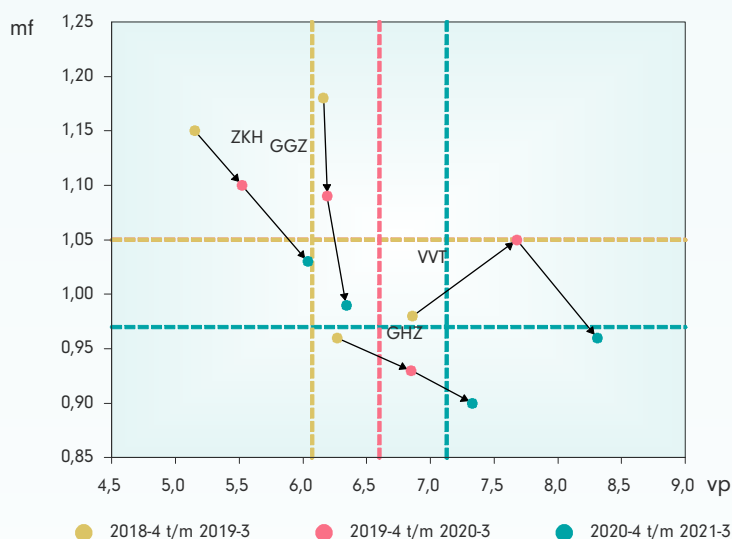
Leeftijdsklasse	VP	MF
25 jaar en jonger	4,48	1,36
26 t/m 35 jaar	4,58	1,15
36 t/m 45 jaar	5,82	1,00
46 t/m 55 jaar	6,52	0,93
56 jaar en ouder	7,91	0,92
<b> totaal </b>	<b> 6,04 </b>	<b> 1,03 </b>

Het verzuim stijgt in alle leeftijdsklassen maar vooral bij de jongste werknemers. De meldingsfrequentie daalt in alle groepen.

## Ontwikkeling verzuimpercentage en meldingsfrequentie per branche

Branche	VP	MF
ZKH	6,04	1,03
GHZ	7,33	0,90
GGZ	6,34	0,99
VVT	8,31	0,96
<b>zorgbreed</b>	<b>7,13</b>	<b>0,97</b>

Het verzuim neemt toe in alle branches ten opzichte van vorig jaar. Daarbij laat de GGZ de kleinste stijging zien. De meldingsfrequentie daalt in alle branches.



## Ontwikkeling verzuimpercentage voortschrijdend per branche

Zorgbreed stijgt het verzuim ten opzichte van vorig jaar. Ook in de GGZ volgt nu dezelfde stijgende trend als de andere branches.

