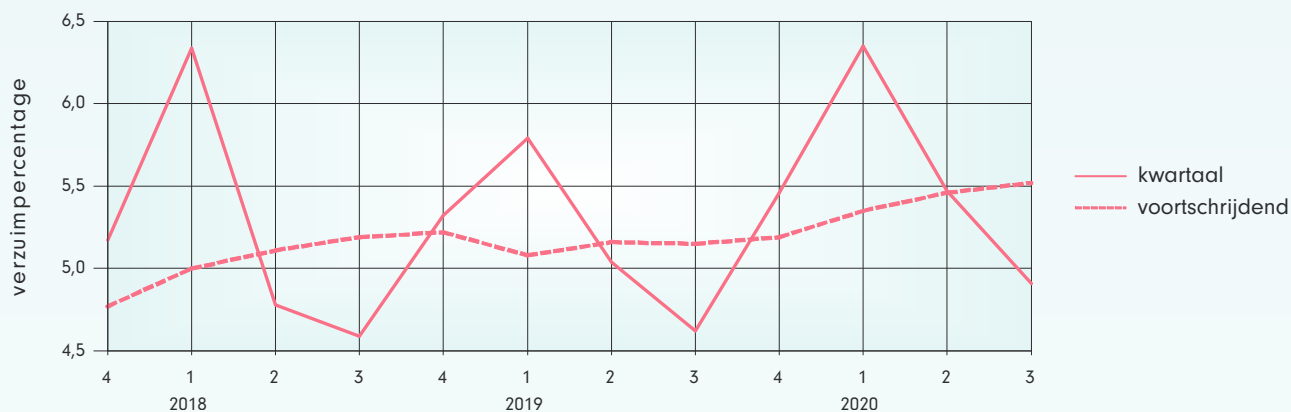




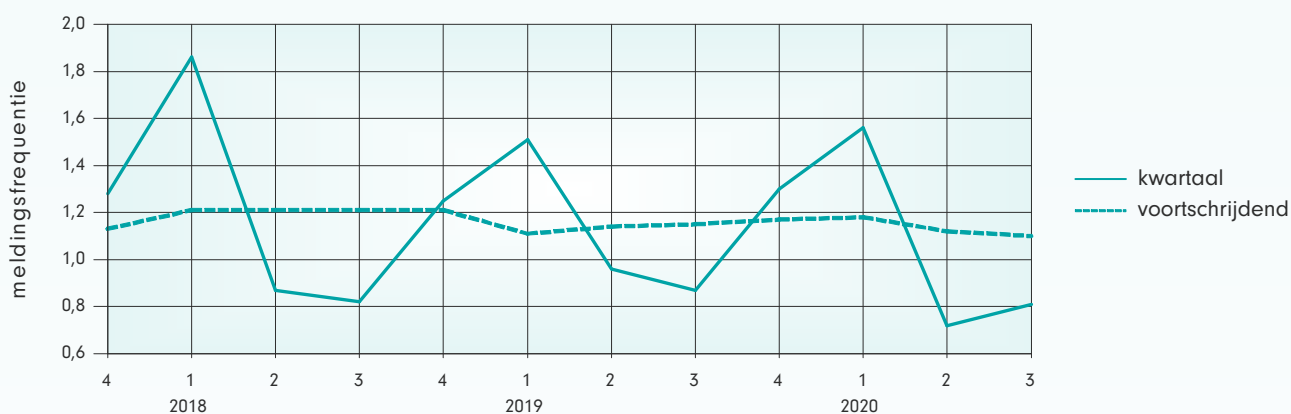
## Ontwikkeling verzuimpercentage ZKH

Het verzuim in de branche over het voortschrijdend jaar 2019-4 t/m 2020-3 is 5,52%. Ten opzichte van vorig jaar is het verzuim met 0,37 procentpunt gestegen.



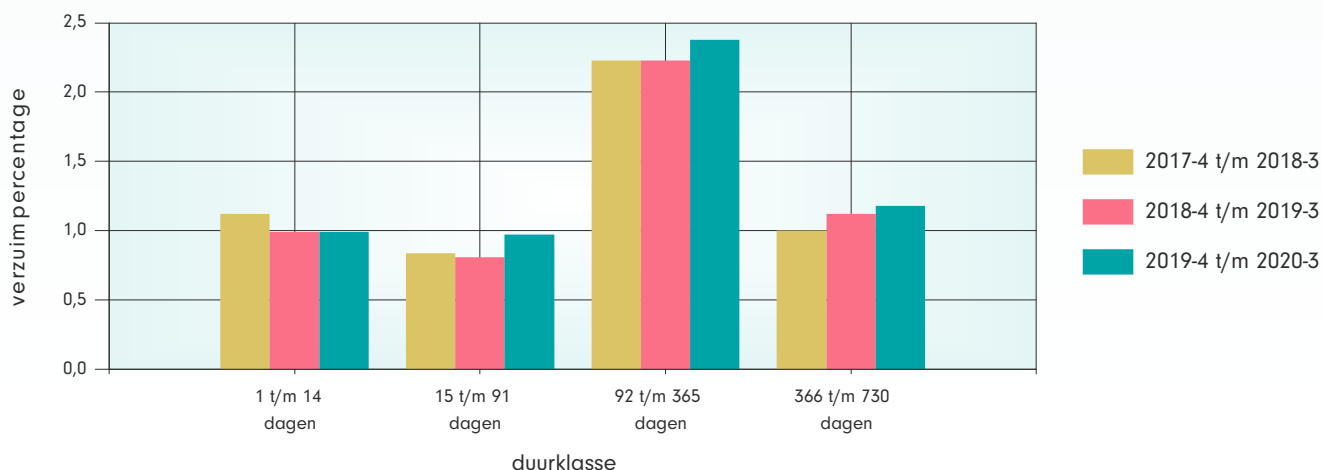
## Ontwikkeling meldingsfrequentie ZKH

De meldingsfrequentie over het voortschrijdend jaar 2019-4 t/m 2020-3 is 1,10. Dat is lager dan één jaar geleden.



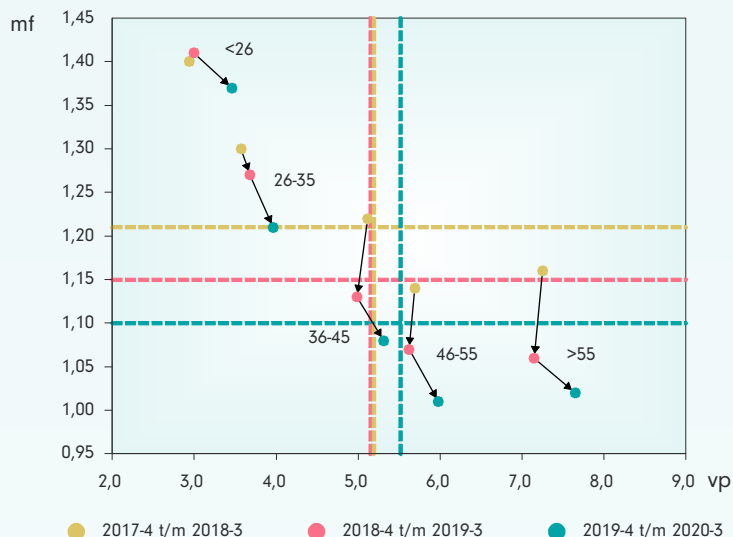
## Ontwikkeling verzuimpercentage naar duurklasse ZKH

Het verzuim in de hoogste drie duurklassen is toegenomen ten opzichte van vorig jaar, waarbij duurklasse 15 t/m 91 dagen de grootste stijging laat zien.





## Ontwikkeling verzuimpercentage en meldingsfrequentie per leeftijdscategorie ZKH



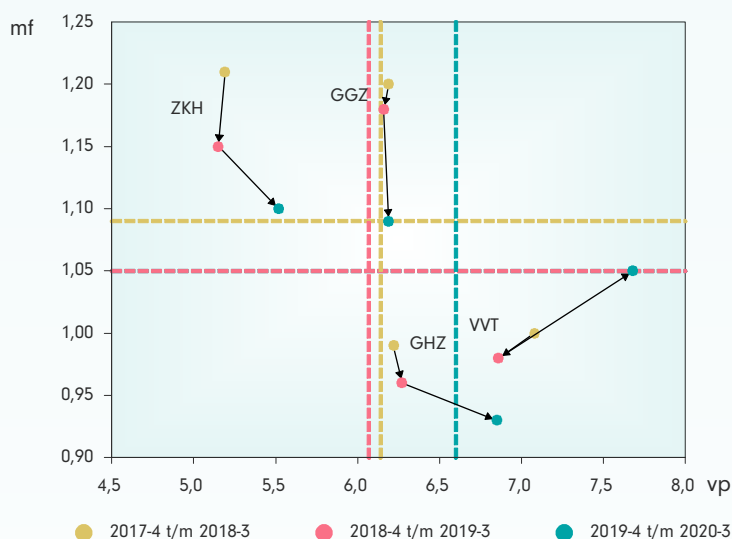
Leeftijdsklasse	VP	MF
25 jaar en jonger	3,46	1,37
26 t/m 35 jaar	3,96	1,21
36 t/m 45 jaar	5,31	1,08
46 t/m 55 jaar	5,98	1,01
56 jaar en ouder	7,65	1,02
<b> totaal </b>	<b> 5,52 </b>	<b> 1,10 </b>

De stijging in verzuim zien we in alle leeftijdscategorieën terug. In alle leeftijdscategorieën daalt de meldingsfrequentie.

## Ontwikkeling verzuimpercentage en meldingsfrequentie per branche

Branche	VP	MF
ZKH	5,52	1,10
GHZ	6,85	0,93
GGZ	6,19	1,09
VVT	7,68	1,05
<b>zorgbreed</b>	<b>6,60</b>	<b>1,05</b>

Alle branches laten een stijging in verzuim zien, de stijging in de GGZ is echter zeer gering vergeleken met de andere branches. Alleen in de VVT is de meldingsfrequentie toegenomen.



## Ontwikkeling verzuimpercentage voortschrijdend per branche

Alle branches vertonen een stijging van het verzuim, behalve de GGZ die ten opzichte van voorgaande periode wederom een daling laat zien.

